




Chp. Ile de France  
Le Mans 25-26 Avril 2015



**Minime**

Chp.IDF Minime  
Chrono (CH)  
Résultats

**Document 5.1 OFFICIEL**

Sous réserve du contrôle technique ou d'incidents d'ordre sportif

Cl.	N°	Pilote	Chassis	Club	Temps	Ecart	Interv.	Tour
1	26	DAVID Hadrien	Zanardi	Brétigny	<b>1:00.954</b>			6
2	3	COSTET Enzo	C.R.G.	Brétigny	<b>1:01.202</b>	0.248	0.248	9
3	2	SPENLE Evan	C.R.G.	Brétigny	<b>1:01.509</b>	0.555	0.307	7
4	6	CHAPON Lucas	C.R.G.	Angerville	<b>1:01.556</b>	0.602	0.047	8
5	5	GORGE Baptiste	C.R.G.	Rosny	<b>1:01.646</b>	0.692	0.090	8
6	9	PECRIAUX Mathis	Sodi	Rosny	<b>1:01.773</b>	0.819	0.127	9
7	1	SIONVILLE Timothy	Sodi	J.B.H.	<b>1:01.877</b>	0.923	0.104	8
8	8	DUCLOS Thibault	Sodi	Rosny	<b>1:02.263</b>	1.309	0.386	7
9	23	HAMON Ethan	C.R.G.	Cormeilles	<b>1:02.342</b>	1.388	0.079	6
10	93	OUTALMIT Fares	OTK	Rosny	<b>1:03.189</b>	2.235	0.847	3
11	7	LEGROS Antonin	C.R.G.	Reims	<b>1:03.980</b>	3.026	0.791	9
12	11	VETIL Hugo	OTK	Rosny	<b>1:05.751</b>	4.797	1.771	8

**Non classés**

	4	ROY Coranthyn	C.R.G.	Sens-Paris	<b>Non partant</b>			
	10	MALLET Evann	C.R.G.	Rosny	<b>Non partant</b>			

Départ : 25/04 - 16:09:48

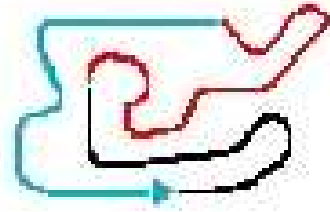
Meilleur tour : N°26 DAVID Hadrien

1:00.954

Météo : Légèrement nuageux Air : 18°C Piste : Sèche



Chp.Ile de France  
Le Mans 25-26 Avril 2015




**Minime**

**Chp.IDF Minime  
Chrono (CH)  
Best Sectors Analysis**

Pour information, sans valeur officielle

Cl	N°	S1		S2		S3		Cl	N°	Pilote	Ideal Lap Times			
		Temps		Temps		Temps					p-l	Ideal Lap	Best Lap	Diff.



# Minime

## Chp.IDF Minime Chrono (CH) Analyse des tours

Pour information, sans valeur officielle

Tours Secteur 1 Secteur 2 Secteur 3 Temps au tour

### N°1 SIONVILLE Timothy

1				1:02.738
2				1:02.126
3				1:01.895
4				1:02.590
5				1:02.086
6				1:01.946
7				1:01.917
8				1:01.877

### N°2 SPENLE Evan

1				1:03.175
2				1:02.449
3				1:02.103
4				1:02.719
5				1:02.425
6				1:01.795
7				1:01.509
8				1:01.532
9				1:01.562

### N°3 COSTET Enzo

1				1:03.609
2				1:02.631
3				1:02.022
4				1:01.594
5				1:01.895
6				1:01.708
7				1:01.528
8				1:01.609
9				1:01.202
10				1:01.250

### N°5 GORGE Baptiste

1				1:02.963
2				1:02.538
3				1:01.946
4				1:02.081
5				1:02.080
6				1:01.864
7				1:01.976
8				1:01.646
9				1:02.425

### N°6 CHAPON Lucas

1				1:03.129
2				1:02.838
3				1:02.774
4				1:02.595
5				1:02.978

Tours Secteur 1 Secteur 2 Secteur 3 Temps au tour

6				1:02.031
7				1:01.805
8				1:01.556

### N°7 LEGROS Antonin

1				1:08.196
2				1:04.272
3				1:04.071
4				1:06.306
5				1:04.865
6				1:04.046
7				1:04.750
8				1:04.664
9				1:03.980

### N°8 DUCLOS Thibault

1				1:03.028
2				1:03.666
3				1:02.999
4				1:03.955
5				1:02.655
6				1:03.686
7				1:02.263
8				1:02.623
9				1:02.907

### N°9 PECRIAUX Mathis

1				1:05.991
2				1:02.892
3				1:02.204
4				1:02.332
5				1:02.425
6				1:02.225
7				1:02.632
8				1:01.859
9				1:01.773
10				1:02.538

### N°11 VETIL Hugo

1				1:07.763
2				1:07.558
3				1:06.641
4				1:06.498
5				1:06.109
6				1:07.336
7				1:06.699
8				1:05.751

### N°23 HAMON Ethan

1				1:04.562
2				1:03.008

Tours Secteur 1 Secteur 2 Secteur 3 Temps au tour

3				1:02.651
4				1:02.838
5				1:02.804
6				1:02.342
7				1:02.516
8				1:02.618
9				1:02.367

### N°26 DAVID Hadrien

1				1:01.682
2				1:01.537
3				1:01.691
4				1:01.495
5				1:01.180
6				1:00.954
7				1:01.151
8				1:01.019
9				1:01.088

### N°93 OUTALMIT Fares

1				1:04.010
2				1:03.831
3				1:03.189
4				1:03.519
5				1:03.834
6				1:03.695
7				1:03.639
8				1:03.483
9				1:03.480